SOPORTE C-SHO

Pieza Soporte SHO

DESCRIPCION	L mm	Fmáx kg	Mmáx kg·m	Cd mm/kg·m	GS REF.	GS kg/ud	GC REF.	GC kg/ud
Soporte C-SHO 400	400	147	6,8	1,91	2/7234	0,66	2/7243	0,71
Pieza soporte SHO	-	-	-	-	2/6240	0,03	2/6318	0,03

Para fijar el soporte C-SHO a techo es necesario utilizar una pieza soporte SHO. Montaje con soporte horizontal SHO (se necesitan 2 conjuntos tornillo B2).

Usando la pieza SHO el par de apriete máximo de los anclajes es 30Nm. Sin el uso de la pieza, los modelos 100, 150 a 10Nm y el resto a 15Nm.

Para más información consulte las fichas técnicas.

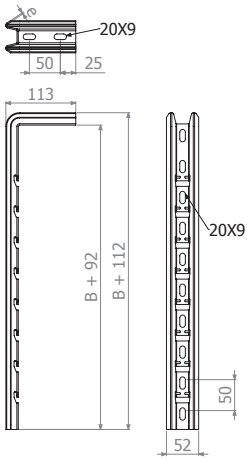

Soporte C-SHO

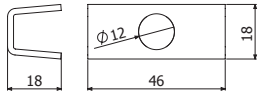

Pieza Soporte SHO

SOPORTE SU

DESCRIPCION	L mm	e mm	ep mm	Fmáx kg	Mmáx kg·m	Cd mm/kg·m	GC REF.	GC kg/ud
Soporte SU 400	400	2,5	6	656	51,55	0,191	2/7142	1,19
Soporte SU 600	600	2,5	6	656	51,55	0,287	2/7143	1,64
Soporte SU 800	800	2,5	6	656	51,55	0,398	2/7144	2,09

Montaje con soportes horizontales SCR, SRB, SHL.

Para montar soportes horizontales al soporte SU se utiliza el conjunto tornillo B2 ref. 2/6792 en GC (producto embalado en bolsas de 100).

Para más información consulte las fichas técnicas.

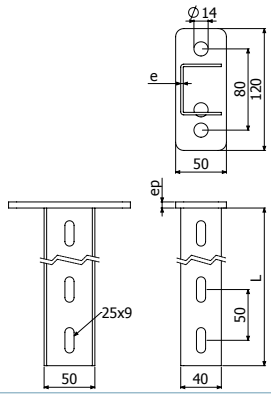

SOPORTE SUL

DESCRIPCION	L mm	e mm	ep mm	Fmáx kg	Mmáx kg·m	Cd mm/kg·m	GC REF.	GC kg/ud
Soporte SUL 600	600	2	4	380	34,44	0,379	2/7280	1,31

Diseñado especialmente para soportes horizontales SCR, SRB y SHL.

Para montar los soportes horizontales al soporte SU se utiliza el conjunto tornillo B2 ref. 2/6792 en GC (producto embalado en bolsas de 100)

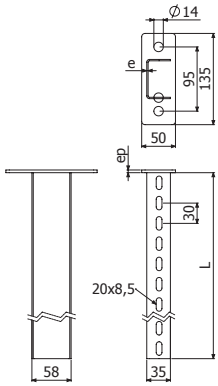

TORNILLO B2

DESCRIPCIÓN	Pap Nm	GC REF.	GC kg/ud
PACK 100 CONJUNTO B2 M8X15	15	2/6792	1,83
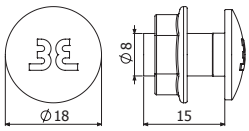
Para más información consulte las fichas técnicas.